

A winter scene with a snowman on the left wearing a black top hat and a red scarf. In the center, a red cardinal is flying. On the right, a young boy with brown hair, wearing a red hat, a blue and red patterned sweater, and a red scarf, stands next to a white and grey dog. The background features snow-covered evergreen trees under a soft, hazy sky.

Une Surprise pour Noël

fiches récréatives

www.lesfilmsdupreau.com

Une Surprise pour Noël

Sapinville et la Californie...

Avant son emménagement à Sapinville
Sofia habitait en californie.

Où habite Andrew ?
Quel est le nom de son village ?
Pourquoi ? Comment sont les maisons ?
À quoi ressemble l'environnement ?

Où habitait Sofia ?
À quoi ressemblait sa ville ? En quoi était-elle différente de Sapinville ?
(taille, habitat, climat...)



À quoi ressemble l'endroit où tu habites ?
Décris-le.

Une Surprise pour Noël

Un hiver enneigé

Les deux films se passent en hiver, quelques jours avant Noël.

Quels sont tous les indices qui permettent de savoir que l'histoire se passe en cette saison et à cette période ?



Une Surprise pour Noël

Té souviens-tu ?

À quel film
« Joyeux Noël, Jingle ! »
ou « Joyeux Noël, Jingle
et Belle ! » appartient
chacune des images ?
Que se passe-t-il
dans l'histoire à ce
moment là ? Raconte
à nouveau.



A



B



C



D



E



F



G



H

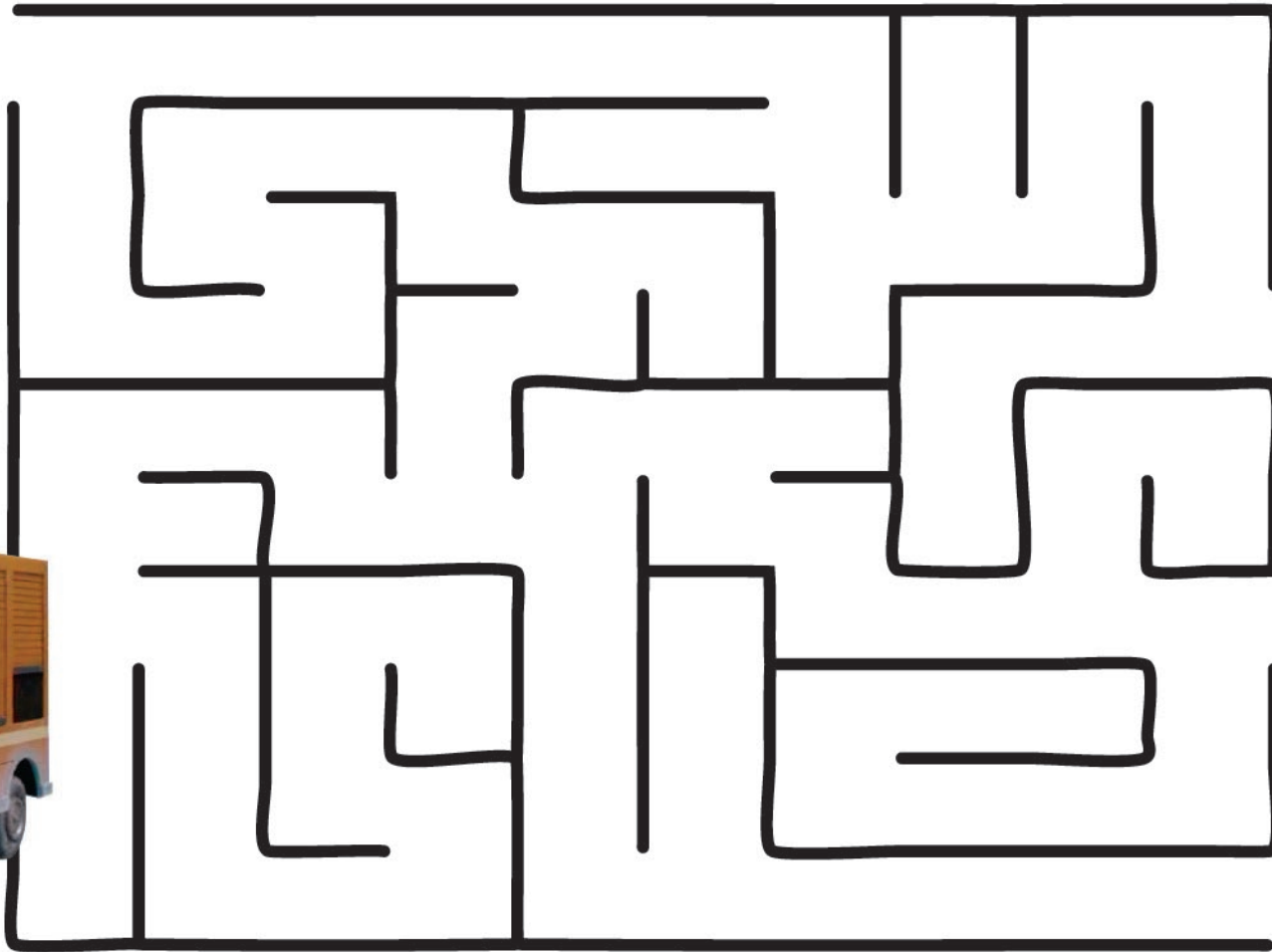
www.lesfilmsdupreau.com

Une Surprise pour Noël

De fausses pistes...

Jingle a fait un long parcours pour rejoindre Andrew.

Aide-le
à retrouver
son ami.



Une Surprise pour Noël

Mon beau sapin

Le sapin qui trône au centre du village de Sapinville est vraiment bien décoré !
Voici des idées pour fabriquer un joli sapin ou simplement décorer ta maison
à l'aide de guirlandes, étoiles, Père Noël, boules, lampions,
couronnes, bougies, flocons de neige...



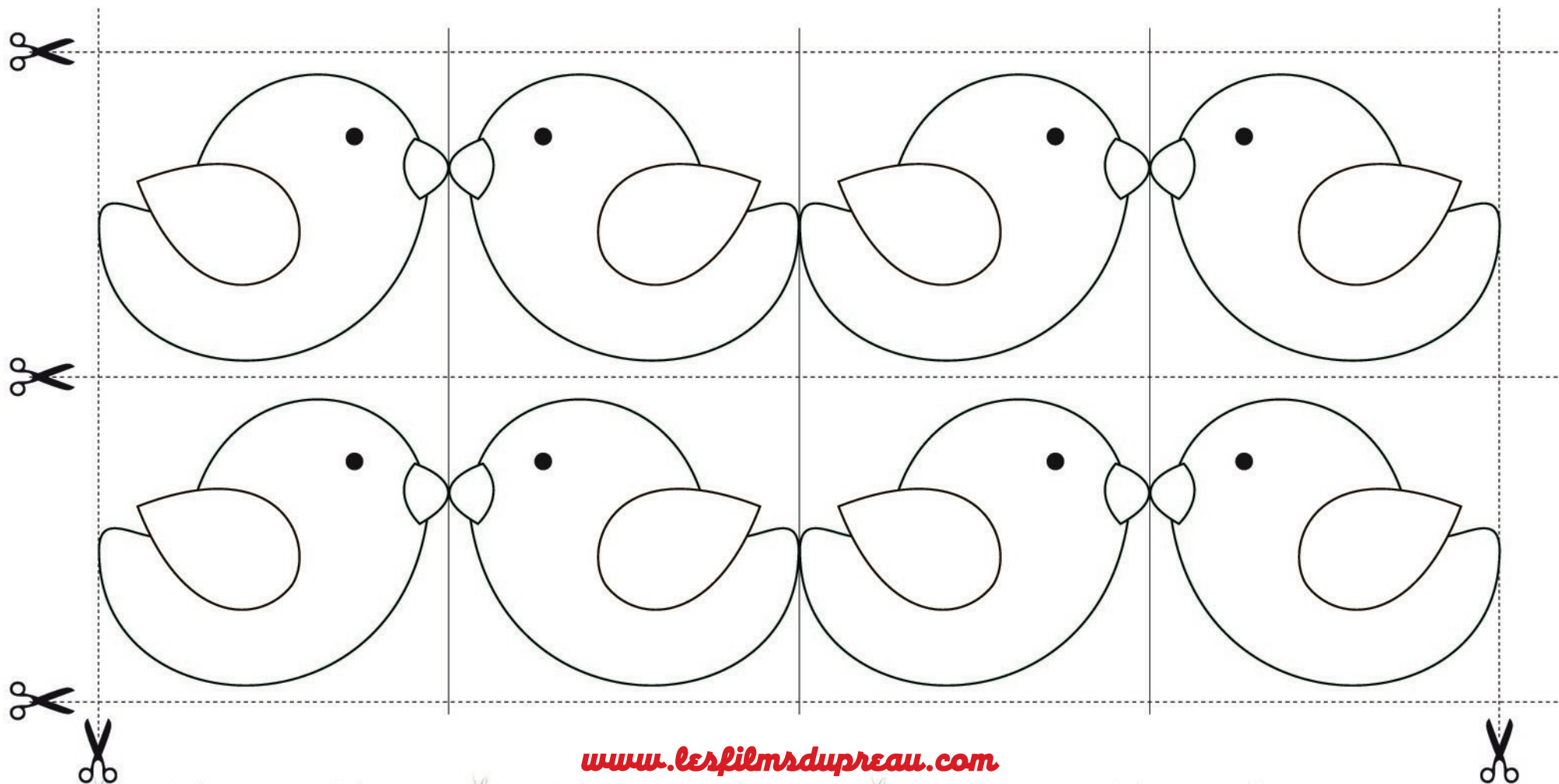
Tu peux toi
aussi faire un joli
sapin sans avoir de
vrai arbre. Le plus
important est la
décoration que tu
vas y apporter.



Une Surprise pour Noël

Une Guirlande d'oiseaux

- 1 / Colorie les oiseaux en rouge avec le bec jaune, comme celui de "Joyeux Noël Jingle" - 2 / Découpe la page en deux selon le pointillé.
3 / Colle les deux bandes ensemble. (tu peux aussi en mettre plus pour faire une longue guirlande) - 4 / Plie ensuite selon les traits pour former un accordéon.
5 / Applatis bien et découpe la forme de l'oiseau - 6 / Tu auras une belle guirlande-oiseaux pour accrocher dans le sapin.



Une Surprise pour Noël

Une étoile, des étoiles

Décore ces étoiles
comme tu le souhaites :
tu peux les colorier, y coller
des gommettes, des perles,
des paillettes... Tu peux ensuite
les coller sur un carton fin,
les découper et faire un petit
trou pour y passer
une ficelle.



Une Surprise pour Noël

Un sel magique !

Frotte-toi les mains à l'huile.
Mets ensemble la farine, le sel et l'eau. Mélange avec les mains pendant 10 minutes. Étale la pâte avec un rouleau à pâtisserie. Il est bien qu'elle reste épaisse pour avoir des objets avec du volume.

Tu trouves que les guirlandes et les étoiles sont jolies, mais toi tu préfères les dinosaures ou les oiseaux. Et bien, tu peux les créer avec de la farine et du sel !

Crée les silhouettes que tu souhaites. Fais un petit trou en haut de chaque objet, ce qui te permettra de passer un fil pour l'accrocher. Mets au four pendant 30 minutes à 150 degrés. Décore ensuite à ton goût.



MATÉRIEL

Quantité pour une douzaine de décorations :

De l'huile
(pour s'imprégner les mains)

1 kg de farine

375 ml d'eau

250 g de sel


Une Surprise pour Noël

Un Père Noël incognito !

Comment imagines-tu le visage du Père Noël ?

Dans « Une Surprise pour Noël », on ne voit jamais le visage du Père Noël, il est toujours caché.





Colorie l'image,
colle-la sur un
carton fin avant de la
découper. Perce les points
des joues et accroche un
élastique. Tu peux
devenir à ton tour le
Père Noël...



Une Surprise pour Noël

Un renne fait main

Le père Noël est souvent accompagné de son animal préféré : le renne.
Avec tes propres mains, fais un renne pour lui.

Enduis ta main
(sauf le pouce) de peinture
marron et pose-la au milieu
de la feuille pour faire le corps.
Renouvelle l'opération
mais en faisant cette fois le bout
des doigts en noir et pose ta
main comme sur le modèle
pour faire la tête. Complète
l'animal en lui dessinant des
cornes, une queue
et des pattes !



Une Surprise pour Noël

Un Père Noël à offrir !

Le Père Noël apporte des cadeaux mais tu peux toi aussi faire plaisir à quelqu'un en lui offrant un Père Noël.



Une Surprise pour Noël

Des coiffures rigolotes

As-tu remarqué qu'Andrew, Sofia et tous les personnages ont des cheveux en laine ?

Invente à ton tour d'autres coiffures avec un ballon de baudruche et de la laine. Tu peux varier la couleur des ballons et celle de la laine.



Une Surprise pour Noël

Je vois double !

Quelle est la bonne paire ?



Repère
le duo qui n'est
pas identique à
l'image du
dessus.



A



B

www.lesfilmsdupreau.com

Une Surprise pour Noël

Relie
chaque
gâteau à
son nom


Un petit creux...

Les parents de Sofia sont pâtisseries.
Ils confectionnent de délicieux gâteaux et viennoiseries.



Financier

Tartelette à la framboise



Baklava



Brioche



Gâteau au chocolat

Éclair au chocolat



Macarons



Crêpes

Tartelette au citron



Pain au chocolat



Cornes de gazelle

Chausson aux pommes



Une Surprise pour Noël

Invite tes amis au goûter

Sapins, animaux, personnages,
tu peux tout manger !

Mélange la farine avec le sucre, le sucre vanillé, et 1 pincée de sel. Ajoute les jaunes d'œufs, la crème et mélange. Ajoute le beurre ramolli et mélange avec les mains pour en faire une boule. Mets au réfrigérateur pendant une heure.



Aplatis la pâte avec un rouleau, mais fais en sorte qu'elle reste bien épaisse. Découpe dedans des sapins ou autres objets et rajoute quelques billes de chocolat de couleur. Mets au four pendant 15 minutes à 180 degrés. Et invite tes amis à les déguster !

INGRÉDIENTS

250 g de farine
60 g de sucre glace
1 sachet de sucre vanillé
100 g de beurre ramolli
1 cuillère à soupe de crème liquide
2 jaunes d'œufs
Des bonbons de couleur au chocolat



Une Surprise pour Noël

Des cadeaux aux multiples papiers


Parmi ces cadeaux, seuls trois appartiennent à l'image. Sauras-tu les retrouver ?



Une Surprise pour Noël

Une plage colorée


Redonne
des couleurs
à la plage de
Sofia



Une Surprise pour Noël

Une neige vraiment trop blanche

Redonne
des couleurs
à l'affiche.



Une Surprise pour Noël

Un sapin de taille

Le sapin de Sapinville est énorme (pour atteindre le haut de l'arbre, le Père Noël et les enfants sont obligés de monter avec un élévateur) alors que celui dans main d'Andrew est tout petit.

Classe les sapins ci-dessous du plus grand au plus petit.



Une Surprise pour Noël

Une image vraiment trouée !

Les animaux n'ont qu'à bien se tenir à Sapinville car le camion rôde pour ramasser les chiens qui traînent...

Reconstitue
l'image
en remplaçant
les bonnes
pastilles.

