



La
Chouette

ENTRE VEILLE ET SOMMEIL

DOCUMENT PÉDAGOGIQUE

PRÉSENTÉ PAR CINÉMA PUBLIC FILMS

Ce document appartient à :

.....

Compte les moutons

Sur les conseils de son père, notre petit héros s'essaie à compter les moutons depuis maintenant une demi-heure! Malheureusement, il a perdu le compte et n'arrive toujours pas à trouver le sommeil... Aide-le à s'endormir en découvrant où il s'est arrêté. Pour cela, il te suffit de déchiffrer le code suivant (aide-toi du tableau pour associer les bonnes lettres aux bons numéros):

1	2	3	4	5	6	7	8	9	10	11	12	13
A	B	C	D	E	F	G	H	I	J	K	L	M
14	15	16	17	18	19	20	21	22	23	24	25	26
N	O	P	Q	R	S	T	U	V	W	X	Y	Z

20 18 5 14 20 5 - 19 5 16 20 - 13 9 12 12 5

4 5 21 24 - 3 5 14 20 - 17 21 1 18 1 14 20 5

8 21 9 20 13 15 21 20 15 14 19

Réponse: Tente-sept-mille-deux-cent-quarante-huit moutons (37248 moutons)

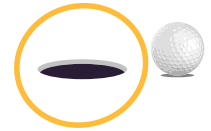

Le savais-tu?

« Compter les moutons » trouverait son origine dans les pays anglo-saxons (Angleterre, Irlande, Écosse et États-Unis) aux alentours des années 1880. L'exercice, consistant à imaginer des moutons sautant une haie, est censé aider les enfants à trouver le sommeil, grâce, en partie, au fait de répéter le mot « mouton ».

Une autre paire de mots

La maman d'Arthur est très en colère : les 5 minutes sont écoulées et son fils n'est toujours pas habillé. Mais apparemment il a une très bonne excuse ! Découvre-la en résolvant le rébus ci-dessous.

..., tu, il



V'



..., ton, son



!

Réponse: Je ne trouve pas mon pantalon!

Le savais-tu?

Avant de parler de vêtements tels qu'on les connaît aujourd'hui, les hommes préhistoriques revêtaient des peaux de bêtes, dans le but unique de se protéger du froid. La conception de vêtements en tant qu'objet de mode, comme nous les portons aujourd'hui, remonte à il y a environ 170 000 ans !

Habillé pour l'hiver

Le film est terminé... mais Arthur n'est toujours pas habillé! Il ne peut décidément pas sortir comme ça. À toi de jouer : habille-le de la plus belle des manières à l'aide de tes feutres et de tes crayons.



Un fil à la patte

La nuit est glaciale et notre ami le renard commence à avoir froid aux pattes...
Il aimerait bien se mettre au chaud avec les autres animaux. Aide-le à trouver le chemin
qui mène à la moufle : sauras-tu trouver le bon ?



Réponse : le bon chemin est le numéro 1

Comme un gant

Ci-dessous, tu peux voir une forme de moufle. Comme dans le film, essaye de faire entrer le maximum d'animaux en les dessinant à l'intérieur.



Le savais-tu?

Dans *La Moufle*, la souris, l'écureuil, le lapin, le renard et l'ours veulent tous cohabiter au même endroit. La réalité est toute autre puisque chacun de ces animaux vit dans un environnement très différent de celui de son voisin : la souris vit dans nos maisons ou à proximité, l'écureuil vit dans les arbres, le lapin et le renard vivent dans un terrier alors que l'ours se fabrique des tanières avec des arbres cassés et des feuillages.

La soupe aux erreurs

7 erreurs se sont glissées dans l'image du bas. Sauras-tu les retrouver ?



7

≠



Réponses : le mouton n'est plus dans l'encadrement de la porte, le lampadaire a changé de place, la marmite a changé de place, la fenêtre a disparu, la souris est apparue près du crocodile, l'ours est à la fenêtre, le bison a été remplacé par La Chouette.

Point de rencontre

Notre ami l'éléphant a l'air apeuré! En reliant les points de 1 à 53, découvre l'objet de son effroi.




Réponse : c'est bien la souris qui a effrayé l'éléphant!

Le savais-tu?

La soupe au caillou était une soupe paysanne traditionnelle française. Sa base : pomme de terre, navet, carotte, poireau, plus – selon la saison – pois, haricots verts, persil, laurier et sel. À l'époque on plongeait un caillou, qui – avec une cuisson à petit feu – était alors en perpétuel mouvement. Il faisait office de pilon écrasant les différents composants et affinant la texture.

La galette se perd toujours

Tout le monde veut manger la galette! Mais cette dernière ne l'entend pas de cette oreille... Elle s'échappe en direction de la forêt pour être en sécurité. Malheureusement, la route est compliquée et notre galette préférée ne retrouve pas son chemin. Aide-la à se sortir de ce mauvais pas !



Le savais-tu?

La galette cuisinée dans le film est un biscuit sablé. Mais on trouve d'autres types de galettes, notamment la galette des rois dans laquelle on insère une fève afin de désigner le « roi » de la fête. Il existe aussi la galette de sarrasin qui est une crêpe salée (à base de farine de sarrasin) dans laquelle on peut mettre tout un tas d'aliments différents.

La recette de la galette

Si toi aussi, comme le petit lapin, tu veux pouvoir déguster une délicieuse galette, voici la recette! Avec l'aide de tes parents, réalise à ton tour de savoureuses galettes au parfum de la carotte.

Tu as besoin de :

220 g de farine

150 g de beurre (le sortir avant de commencer la recette pour qu'il ramollisse)

70 g de sucre

170 g de carottes finement râpées

1 sachet de sucre vanillé

1 cuillère à café de gingembre en poudre

1/2 sachet de levure chimique

...

Mélange le sucre vanillé et le beurre jusqu'à ce que le mélange devienne mousseux.

...

Ajoute la carotte râpée, la farine, le gingembre en poudre et la levure chimique puis **mélange le tout** jusqu'à obtenir une pâte souple.

...

Forme une boule et enveloppe-la de **film alimentaire**.

...

Laisse-la reposer au moins 30 minutes au réfrigérateur.

...

Préchauffe le four à 180 °C (thermostat 6).

...


Étale la pâte à l'aide d'un rouleau à pâtisserie puis **découpe-la** à l'aide d'un emporte-pièce.

...

Pose ensuite les formes sur une plaque de four tapissée de papier sulfurisé. **Enfourne-les 12 minutes** jusqu'à ce que les biscuits soient légèrement dorés.

...

Tu peux utiliser un emporte-pièce en forme de lapin ou réaliser une silhouette de lapin à l'aide d'un couteau.





Cinéma Public Films

21 rue Médéric, 92250 La Garenne-Colombes
01 41 27 01 44

www.cinemapublicfilms.fr

Contact : Jérémy Bois
jeremy.cpf@orange.fr

Rejoignez-nous sur 